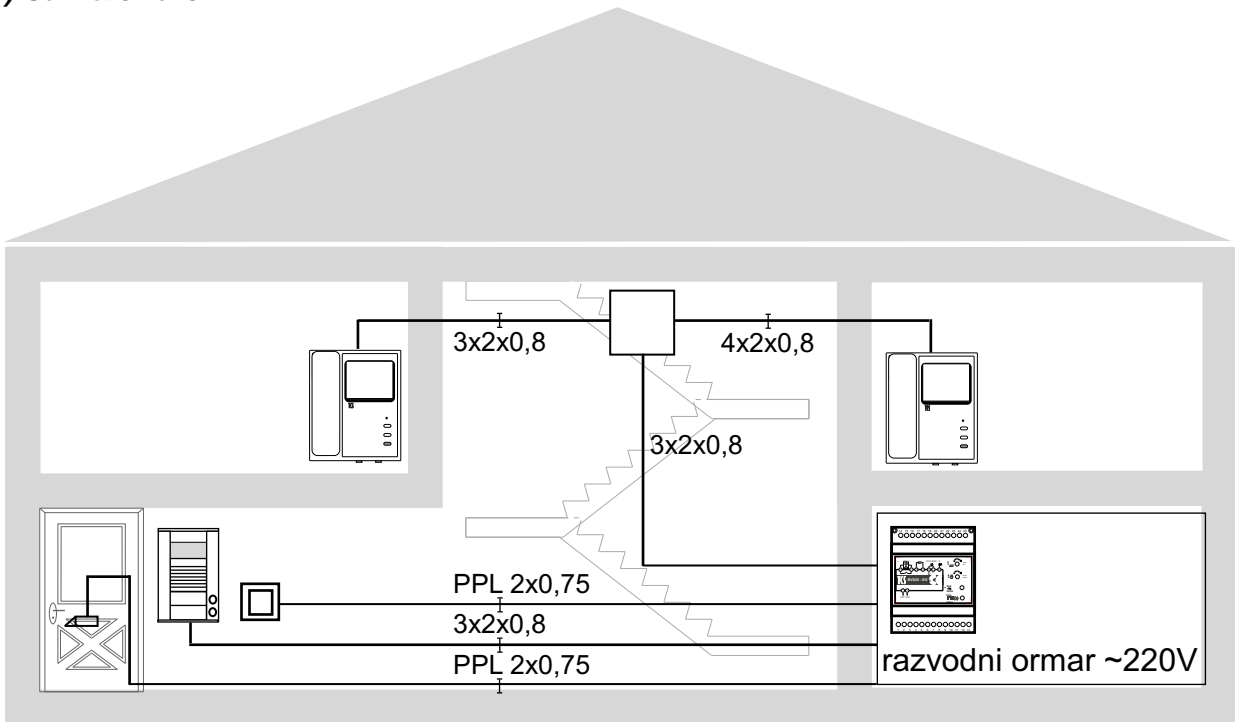
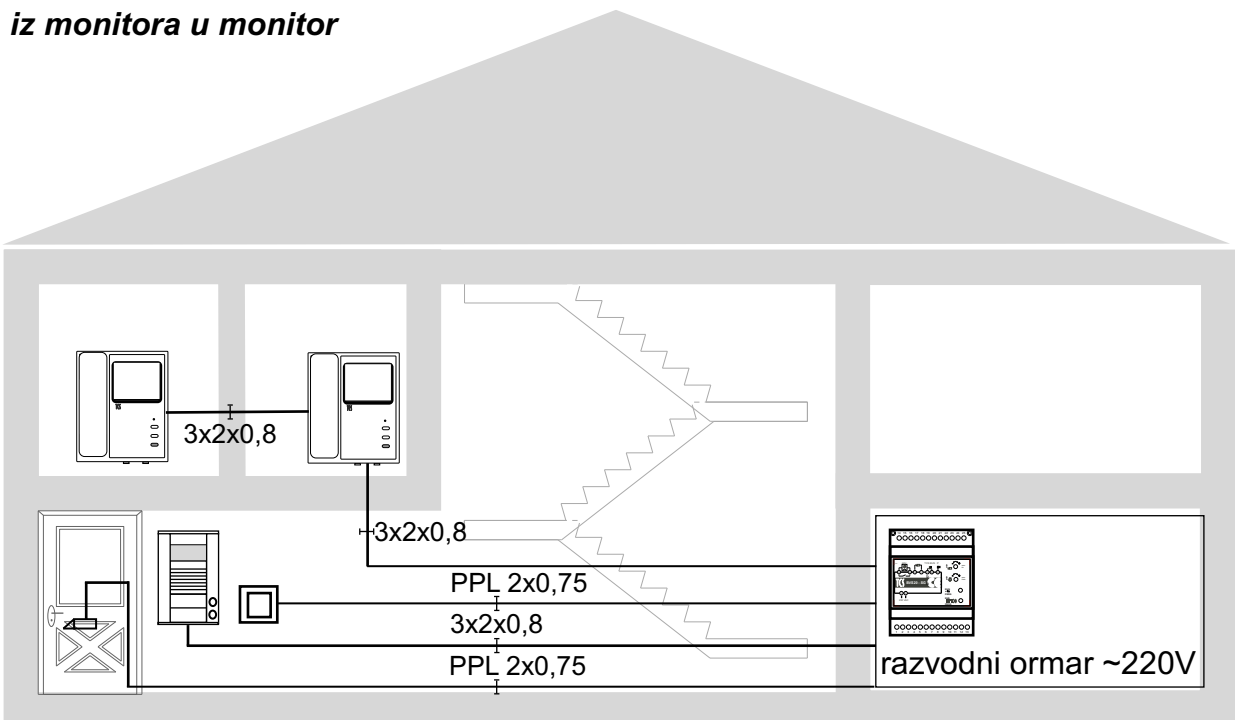


a) sa vertikalom



b) iz monitora u monitor

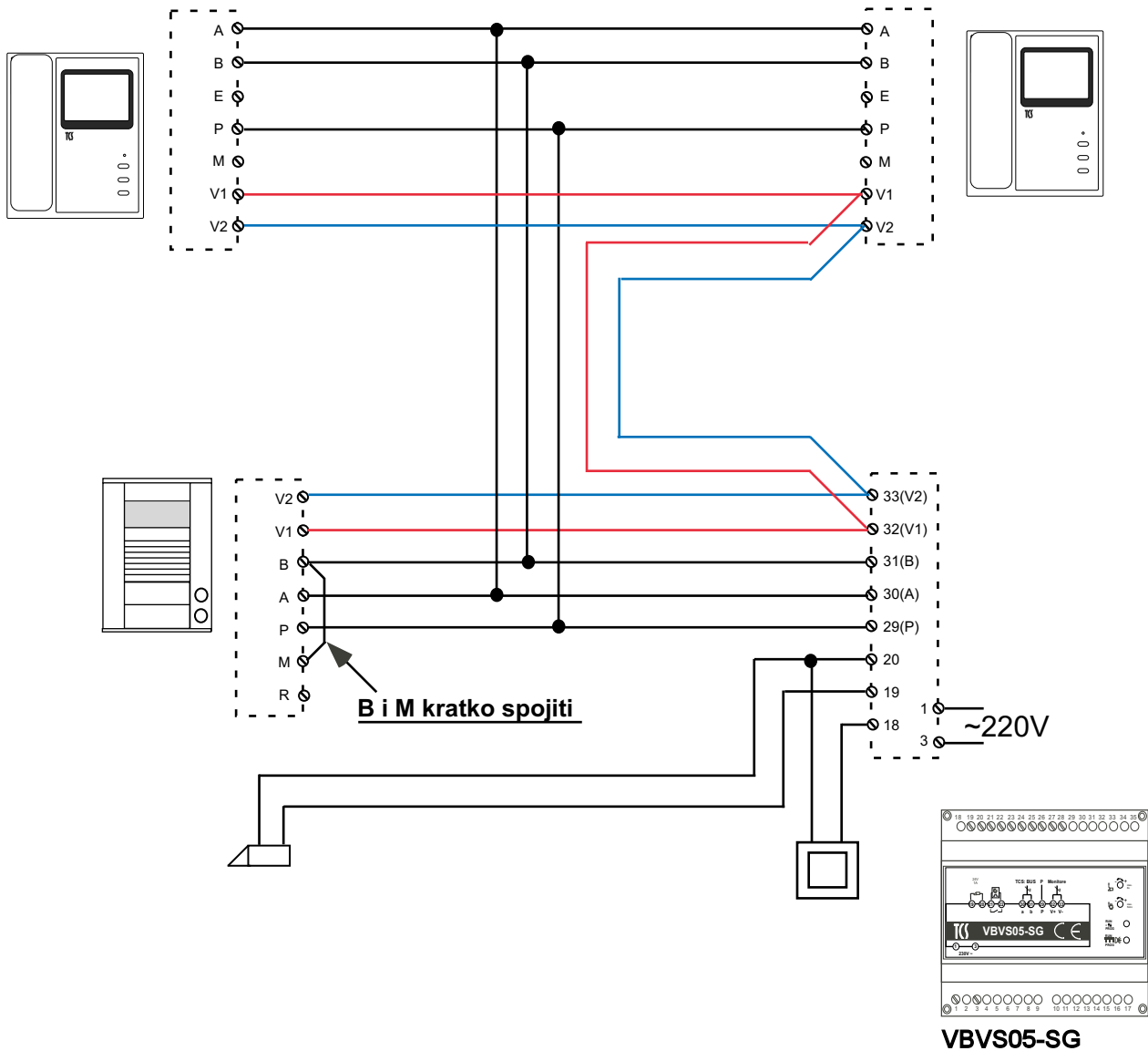


TIP KABLA: - J-Y(St)Y sa potrebnim brojem parica

ŠEMA POVEZIVANJA

Postaviti kratkospojnike
J2 i J3
na monitoru

Postaviti kratkospojnik
J3 na monitoru



PAŽNJA !

VIDEO SIGNAL VODITI OD MONITORA
DO MONITORA

SPECIFIKACIJA POTREBNE OPREME

Sistem video interfona za 2 stana

1. VPDS02-EN, pozivna stanica sa 2 tastera, proizvođač TCS Nemačka kom 1
 - modul za privatnost razgovora
 - integrisana crno-bela CCD kamera sa IC diodama, minimum 380 TV linija
 - integrisana mikrozvučna kombinacija sa sopstvenim pojačavačem
 - nazidna montaža
 - izrađena od aluminijuma, debljine svega 19mm
2. VBVS05-SG, uređaj za napajanje, proizvođač TCS Nemačka kom 1
 - bez centralnog pojačavača
3. 96 EADLAJ, Električni prihvatnik 12V AC, proizvođač MCM Španija kom 1
4. VME30-WS, video monitor, proizvođač TCS Nemačka kom 2
 - modul za privatnost razgovora
 - sopstveni pojačavač audio signala
 - katodna cev minimalne rezolucije 420 TV linija
 - mogućnost podešavanja osvetljenja i kontrasta
 - mogućnost isključenja zvona
 - svetlosna identifikacija pomoću svetleće diode